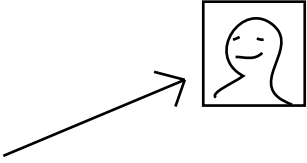



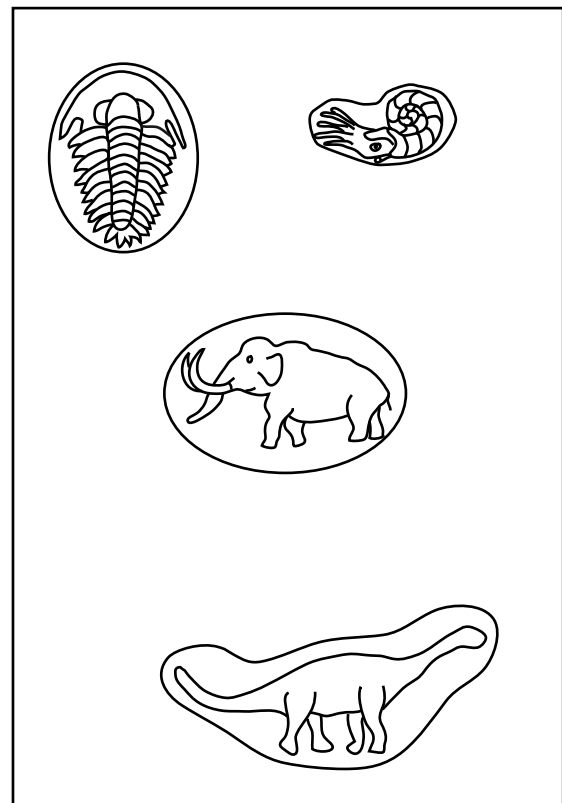
## ACTIVIDAD 1: ESCALA DEL TIEMPO GEOLÓGICO

### IIISTRUCCIONES:

- IMPRIMIR LA PLANTILLA 1 y 2
- CONSEGUIR UNA FOTO CARNET 
- VISIONAR EL POWER POINT
- NECESITAS COLOR VERDE, AZUL Y AMARILLO PARA LA PLANTILLA 1
- LOS ANIMALES HAY QUE PINTARLOS COMO TU QUIERAS y RECORTARLOS
- USAR PEGAMENTO DE BARRA PARA PEGAR LOS ANIMALES EN SU LUGAR CORRESPONDIENTE POR ANTIGUEDAD
- COMPROBAR RESULTADO CON LA PLANTILLA SOLUCIÓN



PLANTILLA 1



PLANTILLA 2